



Frotaż.

Frotaż = szybkie cieniowanie i obijanie wzorów (nadawanie faktury).

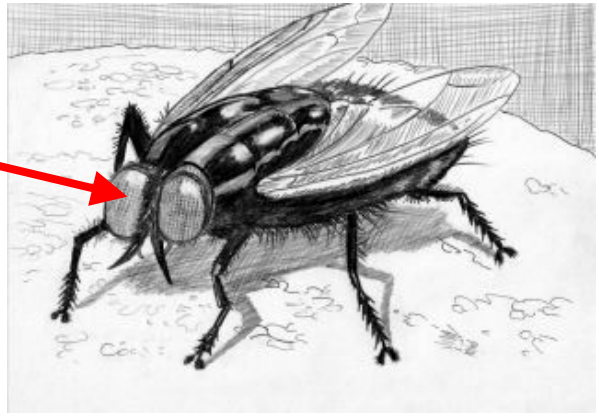
Frotaż można robić ołówkiem, kredkami, kredkami świecowymi, węglem do rysowania.

W domu i na dworze jest wiele przedmiotów o ciekawej powierzchni, którą można odbijać na papierze: tarka, cegła, deska, arkusz papieru ściernego, czysta podeszwa buta, pilnik, moneta, muszelka, kamyk, liść, tapeta, płótno, szorstka tkanina, kora drzewa itp.

Warto zacząć zbierać takie przedmioty, bo przydają się w rysowaniu, a nawet podpowiadają tematy rysunkowe.



Tło kotków z wykorzystaniem kratkowanej tapety.



Oczy muchy wykonane na siatce metalowej:




Tło za końmi wykonane na papierze ściernym:



Faktura krawatu otrzymana na papierze ściernym.



Tło na tkaninie tapicerskiej:



Faktura pomnika otrzymana na różnych rodzajach papieru ściernego.



Odbitka liścia.

